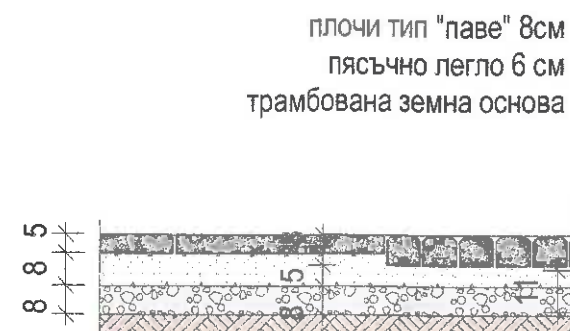
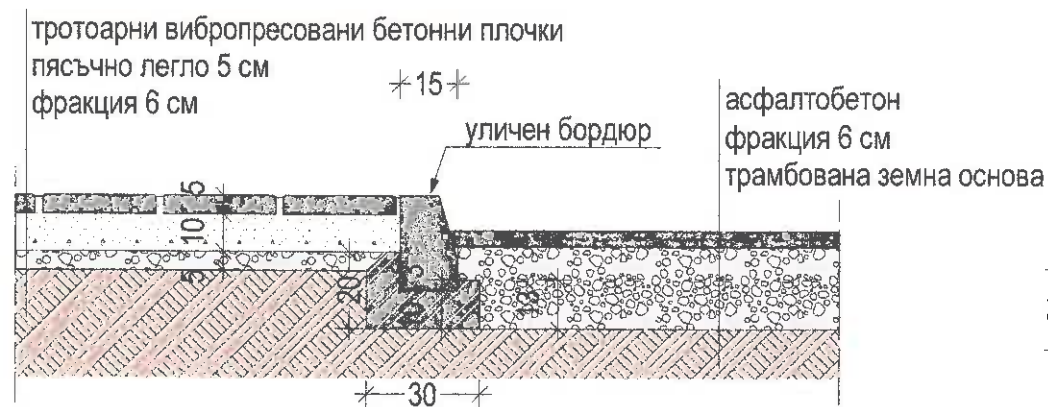




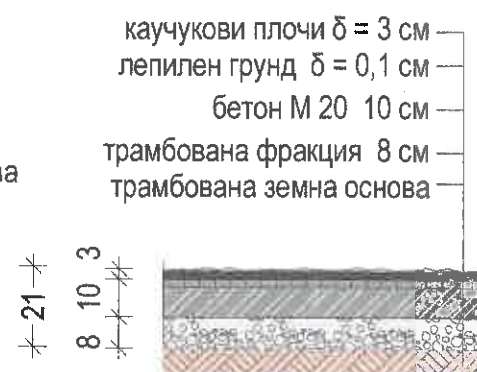
НАСТИЛКА БЕТОННИ ПЛОЧИ М 1:20



КАМЕННА НАСТИЛКА ТИП "ПАВЕ" М 1:20





НАСТИЛКА ПЛОЩАД-УЛИЦА М 1:20



НАСТИЛКА КАУЧУКОВИ ПЛОЧИ
М 1:20

Каменната настилка тип "Паве" да се изпълни от дребни павета с приблизително кубична форма с размери от 7 до 9 см, включително и трябва да отговарят на следните условия:
горната повърхност трябва да бъде равна, но грапава и да има приблизително квадратна форма с прави и пълни ръбове, пресичащи се под прав ъгъл с толеранс +/- 5%. Фугите между два съседни реда не трябва да бъдат по-големи от 10 мм., а тези между паветата от един и същи ред – не по-големи от 8 мм.
Не се допуска да съвпадат фугите на по-вече от три съседни реда.
Когато сегментното нареждане се прави в наклони, дъгите трябва да бъдат обърнати с изпъкналостта си по посока на качването.
След нареждане на паважа, върху него се настила пясък с дебелина 2 – 3 см, който с помощта на метли и при поливане на вода се вкарва във фугите между паветата, след което се извършва трамбоването на всяко паве поотделно с механична или ръчна трамбовка (с тежест 20 – 25 кг. при височина на падането най-малко 40 см.) и при изобилно поливане с вода, докато паважът стане напълно устойчив и получи предписаната форма и височина с равна и здрава повърхност и напълно запълнени с пясък междини. Уплътняването на паважа може да се извърши с вибриращи валеци.


ОБЩИНА ЛЯСКОВЕЦ обл. В. ТЪРНОВО
На основание чл. 145 ал. 1 от ЗУТ
ОПРЕДЕЛЯМ
с/с/ без/ забележки
ГЛАРХИТЕКТ
гр. Лясковец



"Възстановяване на зона за обществен отход в с. Козаревец"
УПИ I за читалище, кв.64 и площад „М. Димитрова“, с.Козаревец, общ.Лясковец

Възложител: Община Лясковец

чертеж	ДЕТАЙЛИ		
част: архитектурна	М 1:20	чертеж	7
фаза ТП	дата 2019 г.	вс. черт	7



съгласувани:	Конструкции	инж.Паричева
	Паркоустройство	ланд.арх. Лазарова
	Електро	инж. Даракчиев
	ПБ	арх. Димова
	ВП	инж. Василева
Възложител: <i>Г. Герова</i>		